

Servivalores GNB Sudameris S. A. Comisionista de Bolsa

Estado de Situación Financiera Separado

A 31 de diciembre de 2025 y 2024


(Cifras expresadas en miles de pesos colombianos, salvo que se indique otra cosa)

	Notas	31 de diciembre de 2025	31 de diciembre de 2024
Activos			
Efectivo y equivalentes de efectivo	6	\$ 4.686.359	\$ 5.105.393
Inversiones negociables	7	4.755.275	4.217.408
Derechos fiduciarios	8	78.586	78.540
Inversiones disponibles para la venta	9	47.771.236	48.329.834
Otras cuentas por cobrar	10	2.004.794	3.575.526
Gastos pagados por anticipado		38.285	36.599
Propiedades y equipos, neto	11	16.879	27.963
Propiedades y equipos por derecho de uso, neto	12	208.305	14.768
Activo por impuesto sobre la renta diferido, neto	13	402.975	329.777
Total activos		\$ 59.962.694	\$ 61.715.808
Pasivos			
Pasivos por arrendamientos financieros	14	\$ 215.158	-
Operaciones del mercado monetario	15	10.414.825	13.054.156
Cuentas por pagar	16	1.029.794	2.455.936
Pasivo por impuesto sobre la renta corriente, neto	17	1.843.752	1.676.302
Pasivo por impuesto industria y comercio	17	37.366	37.953
Pasivo por impuesto sobre las ventas	17	49.112	178.666
Beneficios a empleados	18	279.945	236.008
Total pasivos		13.869.952	17.639.021
Patrimonio			
Capital suscrito y pagado		19.749.856	19.749.856
Prima en colocación de acciones		4.775.226	4.775.226
Reservas		9.672.677	8.442.599
Ajustes aplicación NIIF primera vez		3.351.844	3.351.844
Otros resultados integrales		(730.457)	(472.809)
Utilidad del periodo		9.273.596	8.230.071
Total patrimonio	19	46.092.742	44.076.787
Total pasivos y patrimonio		\$ 59.962.694	\$ 61.715.808

Ma. Paul Villalba

Ma. Paul Villalba

Maria Paula Villalba Agudelo
Representante Legal



Luis Leonardo Rojas Pascuas
Contador
T.P. 101176-T



Arling Japeth Contreras Garcia
Revisor Fiscal
T.P. 83451-T
Designada por PwC Contadores y Auditores S.A.S.
(Ver informe adjunto)


Servivalores GNB Sudameris S. A. Comisionista de Bolsa
Estado de Resultados Separado
Años terminados al 31 de diciembre de 2025 y 2024 (Auditados)
(Cifras expresadas en miles de pesos colombianos, salvo que se indique otra cosa)

	Notas	31 de diciembre de 2025	31 de diciembre de 2024
Ingresos de actividades operacionales			
Valoración de inversiones		5.013.455	4.637.767
Ingresos financieros		250.382	266.014
Utilidad en venta de inversiones		7.444	14.886
Utilidad por venta de propiedades y equipo		800	-
Comisiones y honorarios		21.442.322	17.051.214
Dividendos y participaciones		256.697	202.169
Diversos		61.008	371.000
Total ingresos de actividades operacionales	20	27.032.108	22.543.050
Gastos operacionales			
Intereses sobre pasivos por arrendamiento		34.631	3.359
Intereses por compromisos transf. op. simultáneas		1.153.459	996.049
Servicios de intermediación		407.729	417.924
Beneficios a empleados		2.436.530	2.321.513
Depreciación		86.554	4.448
Depreciación activos por derechos de uso		100.898	84.703
Comisiones y honorarios		5.390.336	3.335.873
Impuestos y tasas		344.189	302.894
Diversos		1.621.780	1.611.124
Total gastos operacionales	21	11.576.106	9.077.887
Utilidad antes de impuesto sobre la renta		15.456.002	13.465.163
Impuesto sobre la renta			
Gasto por impuesto de renta corriente		6.234.248	5.236.605
Ingreso por impuesto de renta diferido		(51.842)	(1.513)
Total impuesto sobre la renta	22	6.182.406	5.235.092
Utilidad del periodo		9.273.596	8.230.071

Las notas son parte integral de los estados financieros.

Ma. Paul Villalba

Maria Paula Villalba Agudelo
Representante Legal



Luis Leonardo Rojas Pascuas
Contador
T.P. 101176-T




Arling Janeth Contreras Garcia
Revisor Fiscal
T.P. 83451-T
Designada por PwC Contadores y Auditores S.A.S.
(Ver informe adjunto)


Servivalores GNB Sudameris S. A. Comisionista de Bolsa
Estado de Otros Resultados Integrales Separado
Años terminados al 31 de diciembre de 2025 y 2024
 (Cifras expresadas en miles de pesos colombianos, salvo que se indique otra cosa)

	Notas	31 de diciembre de 2025	31 de diciembre de 2024
Utilidad del periodo		9.273.596	8.230.071
Partidas que pueden ser subsecuentemente reclasificadas a resultados			
Ganancia (pérdida) neta no realizada en inversiones		(279.004)	(743.382)
Impuesto diferido inversiones		21.356	297.353
Prima de Antigüedad		-	9.537
Total resultado integral del periodo	19	(257.648)	(436.492)
Resultado integral del periodo total		9.015.948	7.793.579

Las notas son parte integral de los estados financieros.

Ma. Paula Villalba
 Maria Paula Villalba Agudelo
 Representante Legal


 Luis Leonardo Rojas Pascuas
 Contador
 T.P. 101176-T


 Arling Janeth Contreras Garcia
 Revisor Fiscal
 T.P. 83451-T
 Designada por PwC Contadores y Auditores S.A.S.
 (Ver informe adjunto)


Servivalores GNB Sudameris S. A. Comisionista de Bolsa
Estado de Cambios en el Patrimonio Separado
Años terminados al 31 de diciembre de 2025 y 2024 (Auditados)
(Cifras expresadas en miles de pesos colombianos, salvo que se indique otra cosa)

Notas	Capital suscrito y pagado	Prima en colocación de acciones	Reservas	Ajustes aplicación NIF primera vez	Utilidad del periodo	Otros resultados integrales	Total
Saldo al 1 de enero de 2024	19.749.856	4.775.226	7.374.342	3.351.844	10.682.486	(36.317)	45.897.437
Reserva legal y ocasional	-	-	1.068.257	-	(1.068.257)	-	-
Utilidad del periodo	-	-	-	-	8.230.071	-	8.230.071
Otro resultado integral del periodo	-	-	-	-	-	(436.492)	(436.492)
Dividendos reconocidos como distribuciones a los propietarios	-	-	-	-	(9.614.229)	-	(9.614.229)
Saldo al 31 de diciembre de 2024	19.749.856	4.775.226	8.442.599	3.351.844	8.230.071	(472.809)	44.076.787
Reserva legal y ocasional	-	-	1.230.078	-	(1.230.078)	-	-
Utilidad del periodo	-	-	-	-	9.273.596	-	9.273.596
Otro resultado integral del periodo	-	-	-	-	-	(257.648)	(257.648)
Dividendos reconocidos como distribuciones a los propietarios	-	-	-	-	(6.999.993)	-	(6.999.993)
Saldo al 31 de diciembre de 2025	19.749.856	4.775.226	9.672.677	3.351.844	9.273.596	(730.457)	46.092.742

Las notas son parte integral de los estados financieros.

M^a. Rubi Villalba
 Maria Paula Villalba Agudelo
 Representante Legal


 Luis Leonardo Rojas Pascuas
 Contador
 T.P. 101176-T


 Arling Janeth Contreras Garcia
 Revisor Fiscal
 T.P. 83451-T
 Designada por PwC Contadores y Auditores S.A.S.
 (Ver informe adjunto)

Servivalores GNB Sudameris S. A. Comisionista de Bolsa

Estado de Flujos de Efectivo Separado

Años terminados al 31 de diciembre de 2025 y 2024


(Cifras expresadas en miles de pesos colombianos, salvo que se indique otra cosa)

	31 de diciembre de 2025	31 de diciembre de 2024
Flujos de efectivo de actividades de operación:		
Utilidad del período	9.273.596	8.230.071
Más (menos) ingresos (gastos) que no afectaron el capital de trabajo:		
Depreciación de activos tangibles	86.554	4.448
Amortización propiedad y equipo por derechos de uso	100.898	84.703
Gasto de impuesto corriente	6.234.248	5.236.605
Intereses sobre pasivos por arrendamientos	34.631	3.359
Ingreso por impuesto diferido	(51.842)	(1.513)
Valoración operaciones mercado monetario	1.153.459	-
Impuesto diferido inversiones	-	(297.353)
Gasto por calculo actuarial	30.119	17.632
Rendimientos por valoración a resultados	(4.013.347)	(4.637.767)
Utilidad en la venta de inversiones negociables con cambio en resultados	(7.444)	(14.886)
	12.840.872	8.625.299
Cambios netos en activos y pasivos de operación		
Redenciones de inversiones negociables con cambio en resultados	3.482.878	4.596.417
Disminución instrumentos financieros inversiones disponibles con cambios de patrimonio	-	(783.080)
Disminución cuentas por cobrar	1.585.591	2.302.006
Disminución gastos pagados por anticipado	(1.686)	-
Disminución operaciones mercado monetario	(3.792.790)	2.039.661
Disminución beneficios a empleados	13.818	34.347
Disminución cuentas por pagar	(1.556.283)	(4.689.175)
Pago de impuestos	(6.066.798)	(3.634.960)
Efectivo neto provisto por las actividades de operación	6.505.602	8.490.515
Flujo de efectivo de las actividades de inversión		
Adición de activos tangibles	(75.470)	-
Venta de inversiones disponibles para la venta	279.594	-
Efectivo neto provisto por actividades de inversión	204.124	-
Flujo de efectivo en actividades de financiación		
Dividendos pagados en efectivo	(6.999.993)	(9.614.229)
Pago de pasivos por arrendamientos	(128.767)	(104.795)
Efectivo neto usado en actividades de financiación	(7.128.760)	(9.719.024)
Aumento (disminución) neto en el efectivo y equivalentes de efectivo	(419.034)	(1.228.509)
Efectivo y equivalentes de efectivo al inicio del período	5.105.393	6.333.902
Efectivo y equivalentes de efectivo al final del período	4.686.359	5.105.393

Las notas son parte integral de los estados financieros.

Ma. Paul Villalba

Maria Paula Villalba Agudelo
Representante Legal



Luis Leonardo Rojas Pascuas
Contador
T.P. 101176-T



Arling Janeth Contreras Garcia
Revisor Fiscal
T.P. 83451-T
Designada por PwC Contadores y Auditores S.A.S.
(Ver informe adjunto)