


SERVIVALORES GNB SUDAMERIS S. A. COMISIONISTA DE BOLSA
 ESTADO DE SITUACIÓN FINANCIERA
 AL 31 DE DICIEMBRE DE 2017 Y 2016
 (Miles de pesos colombianos)

	Notas	31 de diciembre	
		2017	2016
Activos			
Efectivo y equivalentes de efectivo	6	2.644.570	7.382.141
Activos financieros a valor razonable con cambios en resultados			
Instrumentos de deuda		-	-
Instrumentos de patrimonio		5.202.610	5.062.887
Derechos fiduciarios		77.673	-
Total instrumentos financieros a valor razonable con cambios en resultados	7	5.280.283	5.062.887
Instrumentos de patrimonio a valor razonable con cambios en otros resultados integrales			
Instrumentos de deuda		32.991.278	22.319.149
Instrumentos de patrimonio		688.431	661.002
Total instrumentos financieros a valor razonable con cambios en otros resultados integrales	7	33.679.709	22.980.151
Total activos financieros a valor razonable	7	38.959.992	28.043.038
Activos financieros a costo amortizado			
Otras cuentas por cobrar	8	201.271	209.011
Activos tangibles, netos			
Propiedad, planta y equipo	9	3.183.802	3.225.915
Activo por impuesto de renta			
Corriente	10	1.535.636	2.035.166
Total activos		46.525.271	40.895.271
Pasivos y patrimonio			
Pasivos			
Obligaciones financieras	11		
Operaciones del mercado monetario		9.931.900	5.034.376
Cuentas por pagar		160.516	117.673
		10.092.416	5.152.049
Pasivo por impuesto sobre la renta			
Corriente		966.917	773.309
Diferido	10	1.055.511	953.335
		2.022.428	1.726.644
Beneficios de empleados	12	173.040	132.168
Total pasivos		12.287.884	7.010.861
Patrimonio	13		
Intereses controlantes			
Capital suscrito y pagado		19.749.856	19.749.856
Prima en colocación de acciones		4.775.226	4.775.226
Reservas		3.843.861	4.002.415
Utilidades retenidas		3.351.844	3.351.844
Otros resultados integrales		162.320	-132.142
Utilidades o pérdidas		2.354.280	2.137.211
Total patrimonio		34.237.387	33.884.410
Total pasivos y patrimonio		46.525.271	40.895.271
Cuentas de orden fiduciarias	19		
Cuentas de orden deudoras		35.501.709	49.087.668
Cuentas de orden deudoras por el contra		492.007.271	470.551.486
		527.508.980	519.639.154

Las notas son parte integral de los estados financieros.



Maria Eugenia Arbelaez
Representante Legal



Ana Lucia Parra
Contador Público
Tarjeta Profesional N° 114860-T





Sonia Gutierrez
Revisor Fiscal
Tarjeta Profesional N° 85010-T
Designado por PricewaterhouseCoopers
(Ver mi informe adjunto)


SERVIVALORES GNB SUDAMERIS S. A. COMISIONISTA DE BOLSA
 ESTADO DE RESULTADOS INTEGRALES
 POR LOS AÑOS TERMINADOS EL 31 DE DICIEMBRE DE 2017 Y 2016
 (Miles de pesos colombianos)

	Notas	31 de diciembre de	
		2017	2016
Ingresos de actividades operacionales			
Ingresos financieros y valoración de inversiones		2.388.474	2.658.099
Utilidad en venta de inversiones		245.418	325.074
Comisiones y honorarios		3.521.178	2.963.150
Dividendos y participaciones		187.496	178.566
Diversos		235.845	235.573
Total ingresos de actividades operacionales	14	6.578.411	6.360.462
Gastos operacionales			
Gastos financieros y valoración de inversiones	15	296.517	242.516
Servicios de intermediación	15	216.698	380.405
Beneficios a empleados	15	1.506.070	1.485.453
Depreciación	15	42.826	42.722
Comisiones y honorarios	15	614.162	393.984
Diversos		260.036	118.998
Total gastos operacionales		2.936.309	2.664.078
Utilidad antes de impuesto sobre la renta		3.642.102	3.696.384
Impuesto sobre la renta			
Gasto por impuesto de renta corriente	10	1.368.525	1.028.942
(Gasto) ingreso por impuesto de renta diferido	10	(80.703)	530.231
Total impuesto sobre la renta		1.287.822	1.559.173
Utilidad neta del año		2.354.280	2.137.211
Utilidad neta por acción		840	763
Utilidad neta del período		2.354.280	2.137.211
Otros resultados integrales			
Partidas que pueden ser subsecuentemente reclasificadas a resultados			
Ganancia neta no realizada en inversiones		481.092	721.265
Impuesto diferido inversiones		(184.247)	83.242
Ganancias/pérdidas en planes beneficios a empleados		(3.750)	(2.378)
Impuesto diferido calculo actuarial		1.367	(4.902)
Total partidas que pueden ser subsecuentemente reclasificadas a resultados		294.462	797.227
Total resultado integral del periodo		294.462	797.227
Resultado integral del periodo total		2.648.742	2.934.438

Las notas son parte integral de los estados financieros.


 María Eugenia Arbelaez
 Representante Legal


 Ana Lucía Parra
 Contador Público
 Tarjeta Profesional N° 114860-T



 Sonia Gutiérrez
 Revisor Fiscal
 Tarjeta Profesional N° 85010-T
 Designado por PricewaterhouseCoopers
 (Ver mi informe adjunto)

SERVVALORES GNB SUDAMERIS S. A. COMISIONISTA DE BOLSA
 ESTADO DE CAMBIOS EN EL PATRIMONIO DE LOS ACCIONISTAS
 POR LOS AÑOS TERMINADOS EL 31 DE DICIEMBRE DE 2017 Y 2016
 (Miles de pesos colombianos)

	Capital suscrito y pagado	Prima en colocación de acciones	Reservas	Ajustes aplicación NIIF primera vez	Otros resultados integrales	Utilidad del ejercicio	Total patrimonio
Saldo al 31 de diciembre de 2015	19.749.856	4.775.226	2.304.201	3.351.844	(929.369)	1.784.693	31.036.451
Liberación de reservas decreto 2336 de 1995	-	-	(307.273)	-	-	307.273	-
Apropiación reserva ocasional decreto 2336 de 1995	-	-	338.004	-	-	(338.004)	-
Constitución de reservas	-	-	1.753.961	-	-	(1.753.961)	-
Pago impuesto a la riqueza	-	-	(86.479)	-	-	-	(86.479)
Disminución ORI	-	-	-	-	-	-	-
Valoración inversiones con cambios en patrimonio	-	-	-	-	920.648	-	920.648
Impuesto diferido	-	-	-	-	(78.340)	-	(78.340)
Valoración traslado a resultados	-	-	-	-	(42.888)	-	(42.888)
Calculo actuarial prima de antigüedad	-	-	-	-	(2.193)	-	(2.193)
Utilidades del ejercicio	-	-	-	-	-	2.137.211	2.137.211
Saldo al 31 de diciembre de 2016	19.749.856	4.775.226	4.002.414	3.351.844	(132.142)	2.137.212	33.884.410
Liberación de reservas decreto 2336 de 1995	-	-	(338.003)	-	-	338.003	-
Constitución de reservas	-	-	213.721	-	-	(213.721)	-
Disribución de utilidades en efectivo	-	-	-	-	-	(2.261.494)	(2.261.494)
Pago impuesto a la riqueza	-	-	(34.271)	-	-	-	(34.271)
Valoración inversiones con cambios en patrimonio	-	-	-	-	790.732	-	790.732
Impuesto diferido	-	-	-	-	(182.880)	-	(182.880)
Valoración traslado a resultados	-	-	-	-	(309.640)	-	(309.640)
Calculo actuarial prima de antigüedad	-	-	-	-	(3.750)	-	(3.750)
Utilidades del ejercicio	-	-	-	-	-	2.354.280	2.354.280
Saldo al 31 de diciembre de 2017	19.749.856	4.775.226	3.843.861	3.351.844	162.320	2.354.280	34.237.387

Las notas son parte integral de los estados financieros.


 Sara Lucia Parra
 Contador Público
 Tarjeta Profesional N° 114860-T


 Sonia Gutierrez
 Revisor Fiscal
 Tarjeta Profesional N° 85010-T
 Designado por PricewaterhouseCoopers
 (Ver mi informe adjunto)


 Maria Eugenia Arbelaez
 Representante Legal

SERVIVALORES GNB SUDAMERIS S. A. COMISIONISTA DE BOLSA
 ESTADO DE FLUJOS DE EFECTIVO
 POR LOS AÑOS TERMINADOS EL 31 DE DICIEMBRE DE 2017 Y 2016
 (Miles de pesos colombianos)

	31 de diciembre	
	2017	2016
Flujos de efectivo de actividades de operación:		
Utilidad neta del año	2.354.280	2.137.211
Más (menos) ingresos (gastos) que no afectaron el capital de trabajo:		
Depreciaciones de activos tangibles	42.826	42.722
(Gasto) ingreso de impuesto diferido	(80.704)	530.231
Gasto de impuesto corriente	1.368.525	1.028.942
Efectivo generado en actividad de operación	3.684.927	3.739.106
Cambios netos en activos y pasivos de operación		
Redenciones de inversiones negociables con cambio en resultados	195.190	1.470.112
Rendimientos por valoración a resultados	(167.168)	(281.590)
Utilidad en la venta de inversiones negociables con cambio en resultados	(245.418)	(324.549)
Aumento instrumentos financieros inversiones disponibles con cambios en patrimonio	(9.908.826)	(8.770.995)
Utilidad de inversiones realizadas con cambios en el ORI	(309.640)	(42.888)
Disminución (aumento) activo por impuesto de renta	499.530	(227.050)
Disminución (aumento) cuentas por cobrar	7.740	(26.725)
Disminución (aumento) operaciones mercado monetario	4.897.524	(5.538.686)
Aumento (disminución) beneficios a empleados	37.122	(18.011)
Aumento (disminución) cuentas por pagar	42.843	(2.035)
Disminución impuestos de renta corriente	(1.174.917)	(732.749)
Efectivo neto generado por las actividades de operación	(6.126.020)	(14.495.166)
Flujo de efectivo de las actividades de inversión		
Compra de propiedad, planta y equipo	(713)	(1.944)
Efectivo neto (usado en) actividades de inversión	(713)	(1.944)
Flujo de efectivo en actividades de financiación		
Dividendos pagados en efectivo	(2.261.494)	-
Pago impuesto a la riqueza	(34.271)	(86.479)
Efectivo (usado en) actividades de financiación	(2.295.765)	(86.479)
Aumento (disminución) neto en el efectivo y equivalentes de efectivo	(4.737.571)	(10.844.483)
Efectivo y equivalentes de efectivo al inicio del año	7.382.141	18.226.624
Efectivo y equivalentes de efectivo al final del año	2.644.570	7.382.141


Las notas son parte integral de los estados financieros.



Maria Eugenia Arbelaez
Representante Legal



Ana Lucía Parrá
Contador Público
Tarjeta Profesional N° 114660-T



Sonia Gutierrez
Revisor Fiscal
Tarjeta Profesional N° 85010-T
Designado por PricewaterhouseCoopers
(Ver mi informe adjunto)