

SERVIVALORES GNB SUDAMERIS S. A. COMISIONISTA DE BOLSA


Estado de Situación Financiera


Al 31 de diciembre de 2016

(Miles de pesos colombianos)


	Notas	31 de diciembre de 2016	31 de diciembre de 2015
Activos			
Efectivo y equivalentes de efectivo	5	7.382.141	18.226.624
Activos financieros a valor razonable con cambios en resultados			
Instrumentos de deuda		-	570
Instrumentos de patrimonio		5.062.887	5.926.290
Total instrumentos financieros a valor razonable con cambios en resultados	6	5.062.887	5.926.860
Instrumentos de patrimonio a valor razonable con cambios en otros resultados integrales			
Instrumentos de deuda		22.319.149	12.516.561
Instrumentos de patrimonio		661.002	928.626
Total instrumentos financieros a valor razonable con cambios en otros resultados integrales	6	22.980.151	13.445.187
Total activos financieros a valor razonable	6	28.043.038	19.372.047
Activos financieros a costo amortizado			
Otras cuentas por cobrar	7	209.011	182.287
Activos tangibles, netos			
Propiedades y equipos de uso propio	8	3.225.915	3.266.693
Activo por impuesto de renta			
Corriente	9	2.035.166	1.808.116
Diferido	9	8.587	579.522
		2.043.753	2.387.638
Total activos		40.903.858	43.435.289
Pasivos y patrimonio			
Pasivos			
Obligaciones financieras	10		
Operaciones del mercado monetario		5.034.376	10.573.062
Cuentas por pagar		75.885	93.419
		5.110.261	10.666.481
Provisiones	12		
Pasivo por impuesto sobre la renta			
Corriente		41.788	26.289
Diferido		773.309	477.116
		961.922	1.080.966
		1.735.231	1.558.082
Beneficios de empleados	11		
		132.168	147.986
Total pasivos		7.019.448	12.398.838
Patrimonio			
Intereses controlantes	13		
Capital suscrito y pagado		19.749.856	19.749.856
Prima en colocación de acciones		4.775.226	4.775.226
Reservas		4.002.415	2.304.201
Utilidades retenidas		3.351.844	3.351.844
Otros resultados integrales		(132.142)	(929.369)
Utilidades o pérdidas		2.137.211	1.784.693
Total patrimonio		33.884.410	31.036.451
Total pasivos y patrimonio		40.903.858	43.435.289
Cuentas de orden fiduciarias	19		
Cuentas de orden deudoras		49.087.668	48.027.301
Cuentas de orden deudoras por el contra		470.551.486	374.953.241
		519.639.154	422.980.542

Las notas son parte integral de los estados financieros consolidados.


María Eugenia Arbeláez
Representante legal


Ana Lucía Parra Moreno
Contador

Tarjeta Profesional No. 114860-T


Sonia Gutiérrez
Revisor Fiscal

Tarjeta Profesional No. 85010-T

SERVIVALORES GNB SUDAMERIS S. A. COMISIONISTA DE BOLSA

Estado de Resultado Integrales

Por los años terminados el 31 de diciembre de 2016 y 2015

(Miles de pesos colombianos)

	Notas	Años terminados en 31 de diciembre de	
		2.016	2.015
Ingresos de actividades operacionales			
Ingresos financieros y valoración de inversiones		2.658.099	1.467.989
Utilidad en venta de inversiones		325.074	424.263
Comisiones y honorarios		2.963.150	2.908.692
Dividendos y participaciones		178.566	176.084
Diversos		235.573	234.536
Total ingresos de actividades operacionales	14	6.360.462	5.211.564
Gastos operacionales			
Gastos financieros y valoración de inversiones	15	242.516	42.011
Servicios de intermediación	16	380.405	208.685
Beneficios a empleados	15	1.485.453	1.484.295
Depreciación	16	42.722	43.124
Comisiones y honorarios	16	393.984	-
Diversos		118.998	613.794
Total gastos operacionales		2.664.078	2.391.909
Utilidad antes de impuesto sobre la renta		3.696.384	2.819.655
Impuesto sobre la renta			
Gasto por impuesto de renta corriente		1.028.942	908.718
Gasto por impuesto de renta diferido		530.231	126.244
Total impuesto sobre la renta		1.559.173	1.034.962
Utilidad neta del año		2.137.211	1.784.693
Utilidad neta por acción		763	637
			31 de diciembre de 2016
Utilidad neta del período		2.137.211	1.784.693
Otros resultados integrales			
Partidas que pueden ser subsecuentemente reclasificadas a resultados			
Ganancia neta no realizada en inversiones		721.265	-1.817.953
Impuesto diferido inversiones		83.242	0
Ganancias/pérdidas en planes beneficios a empleados		-2.378	0
Impuesto diferido calculo actuarial		-4.902	0
Total partidas que pueden ser subsecuentemente reclasificadas a resultados		797.227	-1.817.953
Total otros resultados integrales durante el período, neto de impuestos		797.227	-1.817.953
Total resultado integral del período		797.227	-1.817.953
Resultado integral del período total		2.934.438	(33.260)

Las notas son parte integral de los estados financieros consolidados.

María Eugenia Arbeláez
Representante legal

Ana Lucía Parra Moreno
Contador

Tarjeta Profesional No. 114860-T

Sonia Gutiérrez
Revisor Fiscal

Tarjeta Profesional No. 85010-T

SERVIVADORES GNB SUDAMERIS S. A.

Estado de Cambios en el Patrimonio

Por los años terminados el 31 de diciembre de 2016 y 2015

(Miles de pesos colombianos)

	Capital suscrito y pagado	Prima en colocación de acciones	Reserva Legal	Reservas Ocasionales	Reserva Decreto 2336 de 1995	Otros resultados integrales	Utilidad del ejercicio	Total patrimonio
Saldo al 31 de diciembre de 2014	19.749.856	4.775.226	1.676.706	0	13.692	4.240.428	7.15.613	31.171.521
Apropiación reserva ocasional decreto 2336 de 1995	-	-	-	-	307.273	-	(307.273)	-
Liberación de reservas decreto 2336 de 1995	-	-	-	(101.811)	(13.692)	-	115.503	-
Constitución de reservas	-	-	72.930	-	-	-	(72.930)	-
Pago Impuesto a la Riqueza	-	-	-	-	-	-	(101.810)	(101.810)
Apropiación impuesto a la Riqueza	-	-	-	349.103	-	-	(349.103)	-
Adopción por primera vez	-	-	-	-	-	6.899	-	6.899
Inversiones a valor razonable	-	-	-	-	-	(1.824.852)	-	(1.824.852)
Utilidades del ejercicio	-	-	-	-	-	-	1.784.693	1.784.693
Saldo al 31 de diciembre de 2015	19.749.856	4.775.226	1.749.636	247.292	307.273	2.422.475	1.784.693	31.036.451
Liberación de reservas decreto 2336 de 1995	-	-	-	-	(307.273)	-	307.273	-
Apropiación reserva ocasional decreto 2336 de 1995	-	-	-	-	338.004	-	(338.004)	-
Constitución de reservas	-	-	1.753.961	-	-	-	(1.753.961)	-
Pago Impuesto a la Riqueza	-	-	-	(86.479)	-	-	-	(86.479)
Aumento (Disminución) ORI	-	-	-	-	-	797.227	-	797.227
Utilidades del ejercicio	-	-	-	-	-	-	2.137.211	2.137.211
Saldo al 31 de diciembre de 2016	19.749.856	4.775.226	3.503.597	160.813	338.004	3.219.702	2.137.212	33.884.410

Las notas son parte integral de los estados financieros consolidados.


 Maria Eugenia Arbeláez
 Representante legal


 Ana Lucia Parra Moreno
 Contador
 Tarjeta Profesional No. 114860-T


 Sonia Gutiérrez
 Revisor Fiscal
 Tarjeta Profesional No. 85010-T

SERVIVALORES GNB SUDAMERIS S. A. COMISIONISTA DE BOLSA

Estado de Flujos de Efectivo


Por los años terminados el 31 de diciembre de 2016 y 2015

(Miles de pesos colombianos)

	Años terminados al 31 diciembre de	
	2.016	2.015
Flujos de efectivo de actividades de operación:		
Utilidad neta del año	2.137.211	1.784.693
Más (menos) ingresos (gastos) que no afectaron el capital de trabajo:		
Depreciaciones de activos tangibles	42.722	43.124
Gasto de impuesto diferido	530.231	126.244
Gasto de impuesto corriente	1.028.942	908.718
Efectivo generado en actividad de operación	3.739.106	2.862.779
Cambios netos en activos y pasivos de operación		
(Disminución) operaciones del mercado monetario	(5.538.686)	4.591.480
Aumento (disminución) Instrumentos financieros a valor razonable con cambios en resultados	863.973	1.650.520
Aumento (disminución) Instrumentos financieros disponibles para la venta medido a valor razonable con cambios en patrimonio	(8.813.699)	(10.034.934)
Aumento cuentas por cobrar comerciales	(26.724)	(133.467)
Aumento de activos corrientes	(227.050)	(332.386)
(Disminución) aumento cuentas por pagar	(17.534)	19.998
(Disminución) aumento impuestos gravámenes y tasas	(732.749)	(248.075)
Aumento beneficios a empleados	(18.196)	(9.323)
Aumento provisiones	15.499	4.084
Efectivo neto generado por las actividades de operación	(10.756.060)	(1.629.324)
Flujo de efectivo de las actividades de inversión		
Aumento propiedad y equipo	(1.944)	(536)
Efectivo neto (usado en) actividades de inversión	(1.944)	(536)
Flujo de efectivo en actividades de financiación		
Pago impuesto a la riqueza	(86.479)	(101.811)
Efectivo (usado en) actividades de financiación	(10.844.483)	(1.731.671)
Aumento (disminución) neto en el efectivo y equivalentes de efectivo		
Efectivo y equivalentes de efectivo al inicio del año	18.226.624	19.958.295
Efectivo y equivalentes de efectivo al final del año	7.382.141	18.226.624

Las notas son parte integral de los estados financieros consolidados.


 María Eugenia Arbeláez
 Representante legal


 Ana Lucía Parra Moreno
 Contador
 Tarjeta Profesional No. 114860-T


 Sonia Gutiérrez
 Revisor Fiscal
 Tarjeta Profesional No. 85010-T