


SERVIVALORES GNB SUDAMERIS S.A. COMISIONISTA DE BOLSA
Balance General
Al 31 de diciembre y 30 junio de 2014
(Expresados en miles de pesos)

<u>Activo</u>	<u>Nota</u>	<u>A:31-12-2014</u>	<u>A:30-06-2014</u>	<u>Nota</u>	<u>A:31-12-2014</u>	<u>A:30-06-2014</u>
Activo corriente:						
Disponible	4 y 28	\$ 5.860.149	8.707.780	12	5.981.582	69.262
Inversiones, derivados y posiciones activas en operaciones del mercado monetario y relacionadas	5	24.872.198	15.110.779	13	58.119	205.755
Deudoras	6	2.138.956	2.053.127	14	229.044	112.959
				15	146.160	375.231
				16	22.204	17.703
				17	-	-
Total activo corriente		32.871.303	25.871.686		6.437.109	780.910
Activo no corriente:						
Propiedades y equipo	7	243.044	263.315	18	19.749.856	19.058.265
Gastos pagados por anticipado	8	-	18.630	19	8.724.486	8.681.005
Cargos diferidos	9	-	138.389	20	1.690.398	1.563.687
Otros activos	10	6.126	6.126		1.386.797	1.256.824
Valorizaciones	11	4.868.183	5.042.545		-	-
Total activo no corriente		5.117.353	5.469.005		31.551.547	30.559.781
Total activo		\$ 37.988.656	\$ 31.340.691		\$ 37.988.656	\$ 31.340.691
Cuentas de orden deudoras	21	\$ 73.721.909	70.544.295	21	\$ 73.721.909	70.544.295
Cuentas de orden acreedoras por contra	21	\$ 105.959.021	97.186.612	21	\$ 105.959.021	97.186.612
Cuentas de orden fiduciarias	22	\$ 519.213.834	430.160.846	22	\$ 519.213.834	430.160.846

Pasivo y Patrimonio de los Accionistas

Activo corriente:						
Compras de Transferencia de Operaciones Simultáneas						
Cuentas por pagar						
Impuestos, gravámenes y tasas						
Obligaciones laborales						
Pasivos estimados y provisiones						
Otros pasivos						
Total pasivo						
Patrimonio de los accionistas:						
Capital social						
Superávit de capital						
Reservas						
Utilidad del ejercicio						
Total pasivo y patrimonio						
Cuentas de orden deudoras por contra	21	\$ 73.721.909	70.544.295	21	\$ 73.721.909	70.544.295
Cuentas de orden acreedoras	21	\$ 105.959.021	97.186.612	21	\$ 105.959.021	97.186.612
Cuentas de orden fiduciarias por contra	22	\$ 519.213.834	430.160.846	22	\$ 519.213.834	430.160.846

Véanse las notas que acompañan a los estados financieros.


María Eugenia Arboleda Cifuentes
Representante Legal


María Lucía Parra Moleno
Contadora
T. P. 114860 - T


Paula Andrea Alvarado Arévalo
Revisor Fiscal
T. P. 131885-T
Miembro de KPMG Ltda.

(Véase mi informe del 28 de enero de 2015)


SERVIVALORES GNB SUDAMERIS S.A. COMISIONISTA DE BOLSA
Estado de Resultados
Semestres que terminaron el 31 de diciembre y 30 de junio 2014
(Expresado en miles de pesos, excepto la utilidad neta por acción)

	Nota	Diciembre 31 de 2014	Junio 30 de 2014
Ingresos operacionales	23 y 28		
Rendimientos Operaciones Repo y Simultáneas		\$ 318.308	295.425
Ingresos por Comisiones		1.763.774	1.708.392
Valoración de Inversiones a Precios de Mercado		144.700	44.960
Utilidad en Venta de Inversiones		160.752	236.200
Utilidad en Venta de Derivados de Especulacion		340	-
Diversos		7	6
		<u>2.387.881</u>	<u>2.284.983</u>
Gastos operacionales	24 y 28		
Rendimientos en Operaciones Repo y Simultáneas		48.314	381
Servicios de Administración e Intermediación		131.223	66.057
Depreciaciones		20.271	26.979
Amortizaciones		138.389	155.389
Gastos de Administración		1.027.866	1.173.736
		<u>1.366.063</u>	<u>1.422.542</u>
Utilidad Operacional		<u>1.021.818</u>	<u>862.441</u>
Ingresos No Operacionales			
Financieros	28	191.272	285.489
Dividendos, Participaciones y Unidades		58.725	210.792
Utilidad en Venta de Propiedades y Equipo		205	33
Recuperaciones		82.007	-
Ingresos de Ejercicios Anteriores		22.250	2.222
Diversos		113.280	105.759
		<u>467.739</u>	<u>604.295</u>
Gastos No Operacionales:			
Financieros	25 y 28	27.766	26.587
		<u>27.766</u>	<u>26.587</u>
Utilidad Antes de Impuesto Sobre la Renta		<u>1.461.791</u>	<u>1.440.149</u>
Impuesto Sobre la Renta y Complementarios	26	36.994	46.325
Impuesto Sobre la Renta Para la Equidad CREE	26	38.000	137.000
Utilidad del Ejercicio		<u>\$ 1.386.797</u>	<u>1.256.824</u>
Utilidad Neta por Acción		<u>\$ 495</u>	<u>465</u>

Véanse las notas que acompañan a los estados financieros.


 María Eugenia Arbeláez Cifuentes
 Representante Legal



 Ana Lucía Parra Moreno
 Contadora
 T. P. 114860 - T



 Paula Andrea Alvarado Arévalo
 Revisor Fiscal
 T.P. 131885 - T
 Miembro de KPMG Ltda.
 (Véase mi informe del 28 de enero de 2015)

SERVIVALORES GNB SUDAMERIS S.A. COMISIONISTA DE BOLSA
Estado de Cambios en el Patrimonio
Semestres que terminaron el 31 de diciembre y 30 de junio de 2014
(Expresados en miles de pesos, excepto la información por acción)

	Superavit de Capital		Reservas				Utilidad del Ejercicio	Patrimonio
	Capital Social	(Pérdida)	Legal	Por Disposiciones Fiscales	Utilidad del Ejercicio	Patrimonio		
Saldo al 31 de diciembre de 2013	\$ 19.058.265	4.336.728	(804.787)	5.448.619	1.264.493	-	2.813.263	32.116.581
Apropiación de la utilidad para incrementar la reserva legal	-	-	-	-	285.501	-	(285.501)	-
Dividendos decretados en efectivo sobre 2.703.300 acciones en circulación a razón de \$930 por acción	-	-	-	-	-	-	(2.514.069)	(2.514.069)
Apropiación Reserva Ocasional, Decreto 2336 de 1995	-	-	-	-	-	13.693	(13.693)	-
Movimiento del ejercicio	-	-	-	(406.074)	-	-	-	(406.074)
Ganancia no realizada en inversiones	-	-	106.519	-	-	-	-	106.519
Utilidad del ejercicio	-	-	-	-	-	-	1.256.824	1.256.824
Saldo al 30 de junio de 2014	\$ 19.058.265	4.336.728	(698.268)	5.042.545	1.549.994	13.693	1.256.824	30.559.781
Apropiación de la utilidad para incrementar la reserva legal	-	-	-	-	126.711	-	(126.711)	-
Dividendos decretados en acciones, sobre 2.703.300 acciones, en la emisión de 98.098 acciones a razón de \$11.520 (en pesos) cada una	691.591	438.498	-	-	-	-	(1.130.089)	-
Dividendos decretados en efectivo, por efecto de fracciones en la distribución de dividendos en acciones	-	-	-	-	-	-	(24)	(24)
Movimiento del ejercicio	-	-	-	(174.361)	-	-	-	(174.361)
Pérdida no realizada en inversiones	-	-	(220.646)	-	-	-	-	(220.646)
Utilidad del ejercicio	-	-	-	-	-	-	1.386.797	1.386.797
Saldo al 31 de diciembre de 2014	\$ 19.749.856	4.775.226	(918.914)	4.868.184	1.676.705	13.693	1.386.797	31.551.547

Véanse las notas que acompañan a los estados financieros.


María Eugenia Arbeláez Cifuentes
 Representante Legal


Ana Lucía Parra Moreño
 Contador
 T.P. 114860-T



Paula Andrea Alvarado Arévalo
 Revisor Fiscal
 T.P. 131885-T
 Miembro de KPMG Ltda.

(Véase mi informe del 28 de enero de 2015)


SERVIVALORES GNB SUDAMERIS S.A. COMISIONISTA DE BOLSA
Estado de Flujos de Efectivo
Semestres que terminaron el 31 de diciembre y 30 de junio 2014
(Expresados en miles de pesos)

	<u>31/12/2014</u>	<u>30/06/2014</u>
Flujos de efectivo de las actividades de operación:		
Utilidad del ejercicio	\$ 1.386.797	1.256.824
Conciliación entre la utilidad del ejercicio y el efectivo neto provisto por las actividades de operación:		
Provisión para cesantías y vacaciones	94.580	136.324
Depreciaciones - bienes de uso propio	20.271	26.979
Utilidad en venta y retiro de propiedades y equipo	(205)	(33)
Amortizaciones	138.389	155.389
Utilidad en venta de inversiones	(160.752)	(236.200)
Utilidad en venta de derivados de especulación	(340)	0
Utilidad en valoración de inversiones	(144.700)	(44.960)
Recuperaciones de provisión	(82.007)	0
Pago de cesantías	0	(29.479)
 Cambios en activos y pasivos de operaciones:		
Aumento cuentas por cobrar	(85.829)	(131.914)
Disminución (aumento) cargos diferidos y gastos anticipados	18.630	(33.910)
Aumento en compromisos de transferencia operaciones simultáneas	5.981.582	0
(Disminución) aumento cuentas por pagar	(11.143)	12.086
Aumento (disminución) impuestos gravámenes y tasas	23.289	(412.303)
Aumento obligaciones laborales	33.201	39.050
(Disminución) aumento pasivos estimados y provisiones	(365.600)	223.907
(Disminucion) aumento otros pasivos	(17.703)	1.703
Efectivo neto provisto por las actividades de operación	<u>6.828.460</u>	<u>963.463</u>
 Flujos de efectivo de las actividades de inversión:		
(Aumento) disminución inversiones	(9.676.272)	2.721.595
Retiro propiedades y equipo	0	37
Producto de la venta de propiedades y equipo	<u>205</u>	<u>33</u>
 Efectivo neto (usado en) provisto por las actividades de inversión	<u>(9.676.067)</u>	<u>2.721.665</u>
 Flujos de efectivo de las actividades de financiación:		
Dividendos decretados en efectivo	(24)	(2.514.069)
Efectivo neto usado en las actividades de financiación	(24)	<u>(2.514.069)</u>
 (Disminución) aumento neto en efectivo	<u>(2.847.631)</u>	<u>1.171.059</u>
 Efectivo al comienzo del semestre	<u>8.707.780</u>	<u>7.536.721</u>
 Efectivo al final del semestre	\$ <u>5.860.149</u>	<u>8.707.780</u>

Véanse las notas que acompañan a los estados financieros.


 María Eugenia Arbeláez Cifuentes
 Representante Legal


 Ana Lucía Parra Moreno
 Contadora
 T. P. 114860 - T


 Paula Andrea Alvarado Arévalo
 Revisor Fiscal
 T.P. 131885-T
 Miembro de KPMG Ltda.
 (Véase mi informe del 28 de enero de 2015)