




SERVIVALORES GNB SUDAMERIS S.A. COMISIONISTA DE BOLSA
Balance General
A 31 de diciembre de 2012
(Con cifras comparativas al 31 de diciembre de 2011)
(Expresados en miles de pesos)

<u>Activo</u>	<u>Nota</u>	<u>2012</u>	<u>2011</u>	<u>Pasivo y Patrimonio de los Accionistas</u>	<u>Nota</u>	<u>2012</u>	<u>2011</u>
Activo corriente:				Pasivo corriente:			
Disponible	4 y 27	\$ 8,297,115	6,126,104	Cuentas por pagar	12	\$ 84,394	95,297
Inversiones, derivados y posiciones activas en operaciones del mercado monetario y relacionadas	5	14,652,459	13,659,397	Impuestos, gravámenes y tasas	13	619,181	987,471
Deudores	6	<u>1,606,220</u>	<u>1,348,240</u>	Obligaciones laborales	14	81,954	73,756
				Pasivos estimados y provisiones	15	40,443	27,175
				Otros pasivos	16	<u>20,373</u>	<u>20,373</u>
Total activo corriente		<u>24,555,794</u>	<u>21,133,741</u>	Total pasivo		<u>846,345</u>	<u>1,204,072</u>
Activo no corriente:				Patrimonio de los accionistas:			
Propiedades y equipo	7	352,235	438,112	Capital social	17	17,210,256	15,999,700
Gastos pagados por anticipado	8	-	1,684	Superávit de capital	18	7,620,695	6,616,345
Cargos diferidos	9	553,555	830,332	Reservas	19	946,087	724,939
Otros activos	10	6,126	6,126	Utilidad del ejercicio		<u>3,463,965</u>	<u>2,194,108</u>
Valorizaciones	11	<u>4,619,638</u>	<u>4,329,169</u>	Patrimonio de los accionistas		<u>29,241,003</u>	<u>25,535,092</u>
Total activo no corriente		<u>5,531,554</u>	<u>5,605,423</u>	Total pasivo y patrimonio		<u>\$ 30,087,349</u>	<u>\$ 26,739,164</u>
Total activo		<u>\$ 30,087,348</u>	<u>\$ 26,739,164</u>				
Cuentas de orden deudoras	20	<u>\$ 22,100,186</u>	<u>20,893,613</u>	Cuentas de orden deudoras por contra	20	<u>\$ 22,100,186</u>	<u>20,893,613</u>
Cuentas de orden acreedoras por contra	20	<u>\$ 43,812,232</u>	<u>47,056,310</u>	Cuentas de orden acreedoras	20	<u>\$ 43,812,232</u>	<u>47,056,310</u>
Cuentas de orden fiduciarias	21	<u>\$ 267,053,189</u>	<u>138,171,593</u>	Cuentas de orden fiduciarias por contra	21	<u>\$ 267,053,189</u>	<u>138,171,593</u>

Véanse las notas que acompañan los estados financieros.


María Eugenia Arbeláez Cifuentes
Representante Legal


Ana Lucía Parra Moreno
Contadora
T. P. 114860 - T


Paula Andrea Alvarado Arévalo
Revisor Fiscal
T.P. 131885-T
Miembro de KPMG Ltda.
(Véase mi informe del 15 de febrero de 2013)

SERVIVALORES GNB SUDAMERIS S.A. COMISIONISTA DE BOLSA

Estado de Resultados

Año que terminó el 31 de diciembre de 2012

(Con cifras comparativas con el año que terminó el 31 de diciembre de 2011)


(Expresado en miles de pesos, excepto la utilidad neta por acción)

	Nota	2012	2011
Ingresos operacionales	22 y 27		
Rendimientos Operaciones Repo y Simultáneas		\$ 645,191	358,594
Ingresos por Comisiones		3,467,289	3,957,308
Valoración de Inversiones a Precios de Mercado		406,344	(1,153,011)
Utilidad en Venta de Inversiones		181,746	233,117
Utilidad Realizada en Inversiones Disponibles Para la Venta		-	353,185
Diversos		9	13
		<u>4,700,579</u>	<u>3,749,206</u>
Gastos operacionales	23 y 27		
Rendimientos en Operaciones Repo, Simultáneas		-	139,884
Servicios de Administración e Intermediación		125,016	121,133
Depreciaciones		83,033	113,504
Amortizaciones		276,778	276,230
Gastos de Administración		1,806,768	1,658,511
		<u>2,291,595</u>	<u>2,309,262</u>
Utilidad Operacional		<u>2,408,984</u>	<u>1,439,944</u>
Ingresos No Operacionales			
Financieros	27	687,561	641,858
Dividendos, Participaciones y Unidades		286,006	170,858
Recuperaciones		-	33,905
Diversos		205,387	125,520
		<u>1,178,954</u>	<u>972,141</u>
Gastos No Operacionales:	24 y 27		
Financieros		44,170	41,175
Diversos		2,562	23,358
		<u>46,732</u>	<u>64,533</u>
Utilidad antes de impuesto sobre la renta		<u>3,541,206</u>	<u>2,347,552</u>
Impuesto sobre la renta	25	<u>77,241</u>	<u>153,444</u>
Utilidad del ejercicio		\$ <u>3,463,965</u>	<u>2,194,108</u>
Utilidad neta por acción (en pesos)		\$ <u>1,443</u>	<u>973</u>

Véanse las notas que acompañan los estados financieros.


 María Eugenia Arbeláez Cifuentes
 Representante Legal



 Ana Lucía Parra Moreno
 Contadora
 T. P. 114860 - T



 Paula Andrea Alvarado Arévalo
 Revisor Fiscal
 T.P. 131885 - T
 Miembro de KPMG Ltda.
 (Véase mi informe del 15 de febrero de 2013)


SERVIVALORES GNB SUDAMERIS S.A. COMISIONISTA DE BOLSA
Estado de Flujos de Efectivo
Año que terminó el 31 de diciembre de 2012
(Con cifras comparativas con el año que terminó 31 de diciembre de 2011)
(Expresados en miles de pesos)

	<u>2012</u>	<u>2011</u>
Flujos de efectivo de las actividades de operación:		
Utilidad del ejercicio	\$ 3,463,965	2,194,108
Conciliación entre la utilidad del ejercicio y el efectivo neto provisto por las actividades de operación:		
Provisión para cesantías y vacaciones	85,564	92,568
Depreciaciones - bienes de uso propio	83,033	113,504
Pérdida en venta y retiro de propiedad, planta y equipo	2,562	8,088
Amortizaciones	276,777	276,230
Utilidad en venta de inversiones, neta	(181,746)	(233,117)
Utilidad realizada en inversiones disponibles para la venta	0	(353,185)
Utilidad (Pérdida) valoración de inversiones	(406,344)	1,153,011
Pago de cesantías	(13,911)	(22,883)
Cambios en activos y pasivos de operaciones:		
Aumento cuentas por cobrar	(257,980)	(336,293)
Disminución (aumento) cargos diferidos y gastos anticipados	278,461	(811,634)
Aumento otros activos	(276,777)	(276,230)
(Disminución) aumento cuentas por pagar	(10,903)	34,023
(Disminución) aumento impuestos gravámenes y tasas	(368,290)	927,947
Aumento (disminución) obligaciones laborales	8,198	(7,228)
Aumento otros pasivos	0	16,000
Disminución pasivos estimados y provisiones	(58,385)	(84,669)
Utilización revalorización del patrimonio para el pago del impuesto al patrimonio	0	(548)
Efectivo neto provisto por las actividades de operación	<u>2,624,224</u>	<u>2,689,692</u>
Flujos de efectivo de las actividades de inversión:		
(Aumento) disminución de inversiones	(404,972)	11,351,157
Retiro (adiciones) propiedades y equipo	282	(843)
Producto de la venta de propiedades y equipo	0	541
Pérdida no realizada en inversiones	(48,511)	(43,562)
Efectivo neto (usado en) provisto por las actividades de inversión	<u>(453,201)</u>	<u>11,307,293</u>
Flujos de efectivo de las actividades de financiación:		
Disminución obligaciones financieras	0	(13,474,560)
Dividendos decretados en efectivo	(12)	(2,472,359)
Efectivo neto usado en las actividades de financiación	<u>(12)</u>	<u>(15,946,919)</u>
Aumento (disminución) neto en efectivo	<u>2,171,011</u>	<u>(1,949,934)</u>
Efectivo al comienzo del año	6,126,104	8,076,038
Efectivo al final del año	\$ <u>8,297,115</u>	<u>6,126,104</u>

Véanse las notas que acompañan los estados financieros.


 María Eugenia Arbeláez Cifuentes
 Representante Legal


 Ana Lucía Parra Moreno
 Contadora
 T. P. 114860 - T


 Paula Andrea Alvarado Arévalo
 Revisor Fiscal
 T.P. 131885-T
 Miembro de KPMG Ltda.
 (Véase mi informe del 15 de febrero de 2013)


SERVIVALORES GNB SUDAMERIS S.A. COMISIONISTA DE BOLSA
Estado de Cambios en el Patrimonio
Año que terminó el 31 de diciembre de 2012
(Con cifras comparativas con el año que terminó el 31 de diciembre de 2011)
(Expresados en miles de pesos, excepto las informacion por acción)

	Capital Social	Superávit de Capital	Reservas	Revalorización del Patrimonio	Utilidad del Ejercicio	Patrimonio
Saldo al 31 de diciembre de 2010	\$ 15,585,160	5,718,191	201,947	548	5,229,751	26,735,597
Apropiación de la utilidad para incrementar la reserva legal	-	-	522,992	-	(522,992)	-
Pago de dividendos en acciones a razón de \$38.000 (en pesos) por acción sobre 58.800 acciones y en efectivo a razón de \$1.118,38 (en pesos) por acción sobre un total de 2.210.661 acciones	414,540	1,819,860	-	-	(4,706,759)	(2,472,359)
Movimiento del ejercicio	-	(878,144)	-	(548)	-	(878,692)
Pérdida no realizada en inversiones	-	(43,562)	-	-	-	(43,562)
Utilidad del ejercicio	-	-	-	-	2,194,108	2,194,108
Saldo al 31 de diciembre de 2011	15,999,700	6,616,345	724,939	-	2,194,108	25,535,092
Apropiación de la utilidad para incrementar la reserva legal	-	-	221,148	-	(221,148)	-
Dividendos en acciones en la emisión de 171.710 acciones a razón de \$11.490 (en pesos) cada una.	1,210,556	762,392	-	-	(1,972,948)	-
Dividendos decretados en efectivo, por efecto de las fracciones en la distribución de dividendos en acciones	-	-	-	-	(12)	(12)
Movimiento del ejercicio	-	290,469	-	-	-	290,469
Pérdida no realizada en inversiones	-	(48,511)	-	-	-	(48,511)
Utilidad del ejercicio	-	-	-	-	3,463,965	3,463,965
Saldo al 31 de diciembre de 2012	\$ 17,210,256	7,620,695	946,087	-	3,463,965	29,241,003

Véanse las notas que acompañan los estados financieros


 María Eugenia Arbeláez Cifuentes
 Representante Legal


 Ana Lucía Parra Moreno
 Contador
 T.P. 114860-T


 Paula Andrea Alvarado Arévalo
 Revisor Fiscal
 T.P. 131885-T
 Miembro de KPMG Ltda.
 (Véase mi informe del 15 de febrero de 2013)